



1 541,3 тыс. чел.



27,1 тыс. км<sup>2</sup>

# Белгородская область. Модернизация сети ЦЗН

---

Централизация службы занятости региона

---

**Гаевой Андрей Петрович**

Заместитель начальника департамента  
социальной защиты населения и труда области –  
начальник управления по труду и занятости населения области

# Служба занятости населения Белгородской области: УТЗН (40 ед.) и 9 ОКУ ЦЗН (259 ед.)

Кадровый центр №1  
ОКУ Старооскольский ЦЗН  
ЭАН: 143679 чел.

Кадровый центр №2  
ОКУ Губкинский ЦЗН  
ЭАН: 68548 чел.

Кадровый центр №3  
ОКУ Белгородский ЦЗН  
ЭАН: 270808 чел.

## Модернизация

2020 год

ОКУ Шебекинский ЦЗН, включая Корочанский отдел  
ЭАН: 64595 чел.

2021 год

ОКУ Алексеевский ЦЗН  
(отделы Красненский, Красногвардейский) ЭАН: 59491 чел.  
+  
Яковлевский ЦЗН  
(отделы Ивнянский, Прохоровский) ЭАН: 54802 чел.

ОКУ Грайворонский ЦЗН  
(отделы Борисовский, Ракитянский, Краснояружский)  
ЭАН: 53083 чел.

ОКУ Новооскольский ЦЗН  
(отделы Волоконовский, Чернянский)  
ЭАН: 53220 чел.

ОКУ Валуйский ЦЗН  
(отделы Вейделевский, Ровеньский)  
ЭАН: 57010 чел.

Общая экономия денежных  
средств за 2019-2021 гг.



12 млн руб.



# ОПИСАНИЕ СИТУАЦИИ «КАК БУДЕТ»

Управляющий центр занятости населения Белгородской области - 47 ед.

центры занятости  
**1 уровня** – 3 шт.:

- *город Белгород;*
- *Старооскольский;*
- *Губкинский.*

центры занятости  
**2 уровня** – 7 шт.:

- *Шебекинский;*
- *Яковлевский;*
- *Алексеевский;*
- *Новооскольский;*
- *Грайворонский;*
- *Валуйский;*
- *Белгородский район.*

центры занятости  
**3 уровня** – 12 шт.:

- *Борисовский;*
- *Волоконовский;*
- *Вейделевский;*
- *Ивнянский;*
- *Корочанский;*
- *Красногвардейский;*
- *Краснояржужский;*
- *Красненский;*
- *Прохоровский;*
- *Ракитянский;*
- *Ровеньский;*
- *Чернянский.*

**Цифровые киоски:**

- Отделения ПФР;
- Отделы социальной защиты населения;
- Отделения МФЦ.

**Использование 9 мобильных  
офисов**

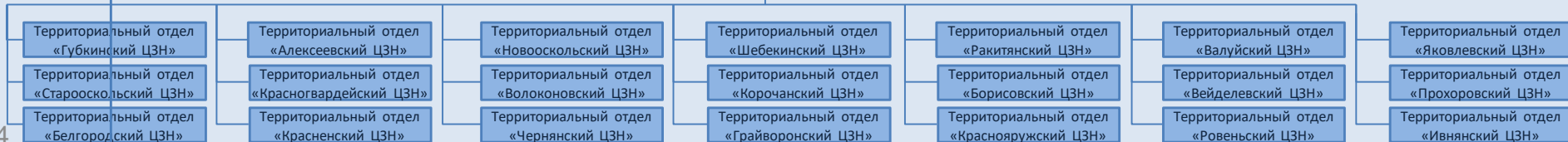


# ОПИСАНИЕ СИТУАЦИИ «КАК БУДЕТ»

## Схема управляющего ЦЗН



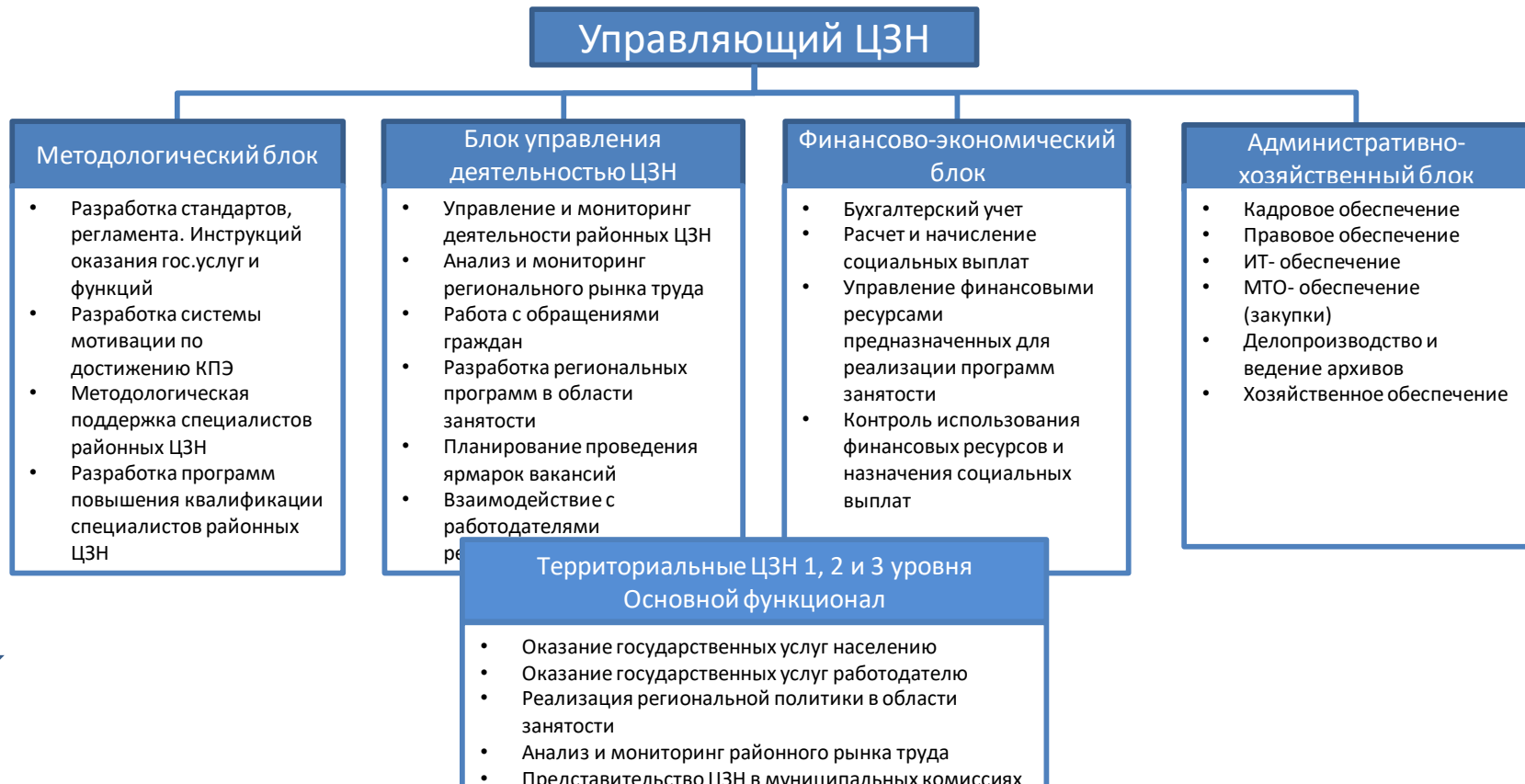
Территориальные ЦЗН 212 чел.





# ОПИСАНИЕ СИТУАЦИИ «КАК БУДЕТ»

## Функциональная модель службы занятости населения





# ОПИСАНИЕ СИТУАЦИИ «КАК БУДЕТ»

## Предполагаемые эффекты

Сокращение юр. лиц  
с 9 до 1

Оптимизация АУП  
21 ед.

Повышение уровня З/П  
с 28 506 руб. до 34 221  
руб.


а также

- Централизация юридического, кадрового и финансового сопровождения
- Централизация обеспечительных функций

### Ситуация рынка труда по данным СЗН

|   | 2019  | 2020  | 1 окт.<br>2021 |
|---|-------|-------|----------------|
| Численность безработных граждан, состоящих на учете, чел. | 4919  | 9838  | 4384           |
| Коэффициент напряженности, ед.                            | 0,19  | 0,48  | 0,17           |
| Количество работодателей, сотрудничающих с СЗН, ед.       | 4460  | 4869  | 5954           |
| Количество вакансий в региональном банке, ед.             | 25567 | 20448 | 25256          |

Уровень  
трудоустройства  
87,2%



0,53%  
Уровень  
регистраруемой  
безработицы

### Ситуация рынка труда по данным Белгородстата

|   | 2019  | 2020  | 1 окт.<br>2021 |
|---|-------|-------|----------------|
| Численность рабочей силы, тыс. чел.                     | 827,7 | 834,7 | 829,7          |
| Численность занятых в экономике, тыс. чел.              | 796,3 | 793,0 | 796,9          |
| Численность безработных (по методологии МОТ), тыс. чел. | 31,3  | 41,7  | 32,8           |
| Уровень безработицы, %                                  | 3,8   | 5,0   | 4,0            |