



Вебинар по работе с брендом и презентациями

Илья Ершов
Бренд-менеджер



25 Января 2023

Почему важен бренд


При соблюдении правил и рекомендаций, изложенных в брендбуке, создается целостный и запоминающийся образ бренда во всех каналах коммуникаций — от диджитала до интерьера центров. Постоянство и системность использования стиля — это ключ к доверию граждан и бизнеса.

Ключевые константы


Логотип



Минимальный размер фирменного блока без дефинитора.



Минимальный размер фирменного блока с дефинитором. Внимание! Данный размер приведен для высококачественной печати и бумаги. В других случаях следует проконсультироваться с технологом производства.



В целях сохранения целостности восприятия фирменного блока вокруг него расположено охранное поле, в пределах которого не могут располагаться никакие иные графические элементы.

Ключевые константы

Логотип



Недопустимо использование обводки.



Недопустимо использовать нефирменные цвета.




Недопустима трансформация логоблока по горизонтали или вертикали.



Недопустимо заменять слова, использовать другую шрифтовую гарнитуру для написания имени бренда.



Недопустимо использование градиентов в любой из частей.



Недопустимо воспроизведение фирменного блока на контрастном, затрудняющем читабельность фотографическом фоне.

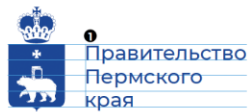


Недопустимо добавление любых графических элементов к знаку, логотипу или в пределах охранного поля.




Недопустимо менять пропорции знака по отношению к написанию имени бренда.

Ключевые константы Кобрендинг



Пример верстки блока муниципального образования

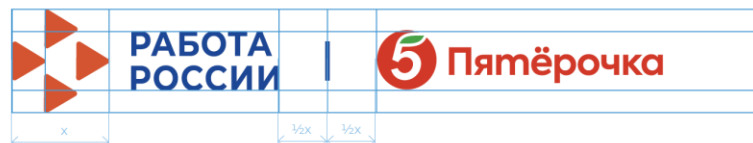
Расширенная версия



Расширенная версия



Расширенная версия



Расширенная версия. Вариант 1



Ключевые константы

Цвет

Pantone Coated 286 C

CMYK Coated 100; 75; 0; 0

RGB 0; 51; 160

HEX/HTML 0033A0

Pantone Coated 292 C

CMYK Coated 59; 11; 0; 0

RGB 105; 179; 231

HEX/HTML 69B3E7

Pantone Coated 173 C

CMYK Coated 0; 82; 94; 2

RGB 207; 69; 32

HEX/HTML CF4520

Ключевые константы

Шрифт

Кадровый центр

Аа Бб Вв Гг Дд Ее Ее Жж Зз Ии Йй Кк Лл Мм Нн Оо Пп Рр Сс Тт Уу
Фф Хх Цц Чч Шш Щщ Ъъ Ыы Ьь Ээ Юю Яя
Aa Bb Cc Dd Ee Ff Gg Hh Ii Jj Kk Ll Mm Nn Oo Pp Qq Rr Ss Tt Uu Vv
Ww Xx Yy Zz
0123456789

Montserrat в начертании Medium — используется для заголовков первого и второго уровня, крупных блоков крупного текста, цитат и выделений внутри основного текста.

Кадровый центр

Аа Бб Вв Гг Дд Ее Ее Жж Зз Ии Йй Кк Лл Мм Нн Оо Пп Рр Сс Тт Уу
Фф Хх Цц Чч Шш Щщ Ъъ Ыы Ьь Ээ Юю Яя
Aa Bb Cc Dd Ee Ff Gg Hh Ii Jj Kk Ll Mm Nn Oo Pp Qq Rr Ss Tt Uu Vv
Ww Xx Yy Zz
0123456789

Montserrat в начертании Regular — используется для основного текста.

Возможности PowerPoint

РАБОТА РОССИИ | **ВЛАДИМИРСКАЯ ОБЛАСТЬ**

Апробация целевых модельных полномочий в рамках предоставления новых сервисов во Владимирской области

Мария Владимировна Мальцева
Заместитель директора Департамента труда и занятости населения,
кандидат социологических наук
09.10.2021

Александр Викторович Орлов
Начальник отдела проектной деятельности ГОУ ЦЗН г. Владимир

vladzan.ru

РАБОТА РОССИИ | **ВЛАДИМИРСКАЯ ОБЛАСТЬ**

Апробация целевых модельных полномочий в рамках предоставления новых сервисов во Владимирской области

Мария Владимировна Мальцева
Заместитель директора Департамента труда и занятости населения,
кандидат социологических наук
09.10.2021

Александр Викторович Орлов
Начальник отдела проектной деятельности ГОУ ЦЗН г. Владимир

vladzan.ru

РАБОТА РОССИИ | **ВЛАДИМИРСКАЯ ОБЛАСТЬ**

Апробация целевых модельных полномочий в рамках предоставления новых сервисов во Владимирской области

Мария Владимировна Мальцева
Заместитель директора Департамента труда и занятости населения,
кандидат социологических наук
09.10.2021

Александр Викторович Орлов
Начальник отдела проектной деятельности ГОУ ЦЗН г. Владимир

РАБОТА РОССИИ | **ВЛАДИМИРСКАЯ ОБЛАСТЬ**

Апробация целевых модельных полномочий в рамках предоставления новых сервисов во Владимирской области

Мария Владимировна Мальцева
Заместитель директора Департамента труда и занятости населения,
кандидат социологических наук
09.10.2021

Александр Викторович Орлов
Начальник отдела проектной деятельности ГОУ ЦЗН г. Владимир

РАБОТА РОССИИ | **ВЛАДИМИРСКАЯ ОБЛАСТЬ**

Апробация целевых модельных полномочий в рамках предоставления новых сервисов во Владимирской области

Мария Владимировна Мальцева
Заместитель директора Департамента труда и занятости населения,
кандидат социологических наук
09.10.2021

Александр Викторович Орлов
Начальник отдела проектной деятельности ГОУ ЦЗН г. Владимир

РАБОТА РОССИИ | **ВЛАДИМИРСКАЯ ОБЛАСТЬ**

Апробация целевых модельных полномочий в рамках предоставления новых сервисов во Владимирской области

Мария Владимировна Мальцева
Заместитель директора Департамента труда и занятости населения,
кандидат социологических наук
09.10.2021

Александр Викторович Орлов
Начальник отдела проектной деятельности ГОУ ЦЗН г. Владимир

Сервисы кадрового центра

Сервисы для профориентации студентов и школьников

Сервисы психологической поддержки

05

Этапы работы сервиса «Эффективная вакансия»

04 Подготовка рекоммендаций по приоритетным вакансиям

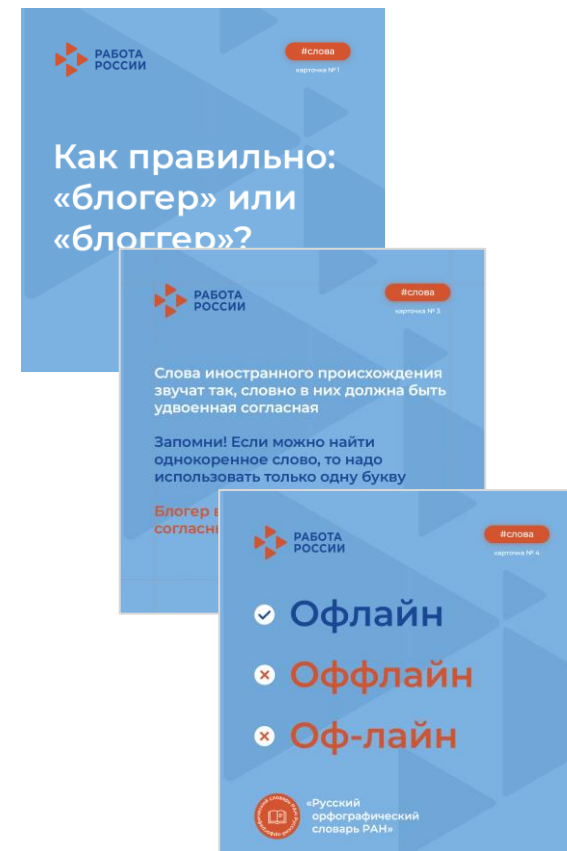
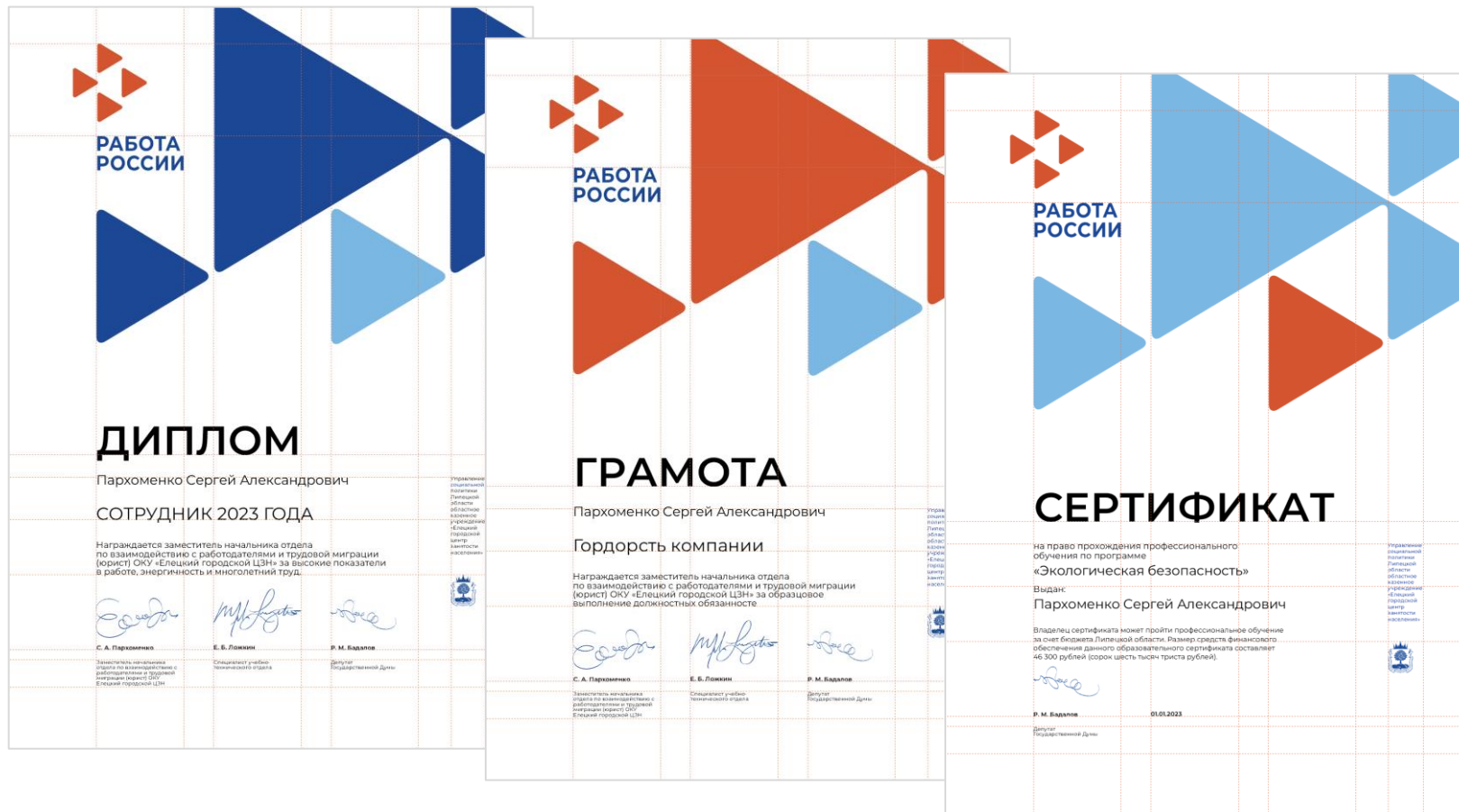
05 Корректировка профиля вакансии, размещение в базе вакансий

Результат:
в 2 раза Увеличилось число кандидатов, привлеченных на собеседование с работодателями
в 10 раз Увеличилось число кандидатов, принятых на работу

Услуги для соискателей

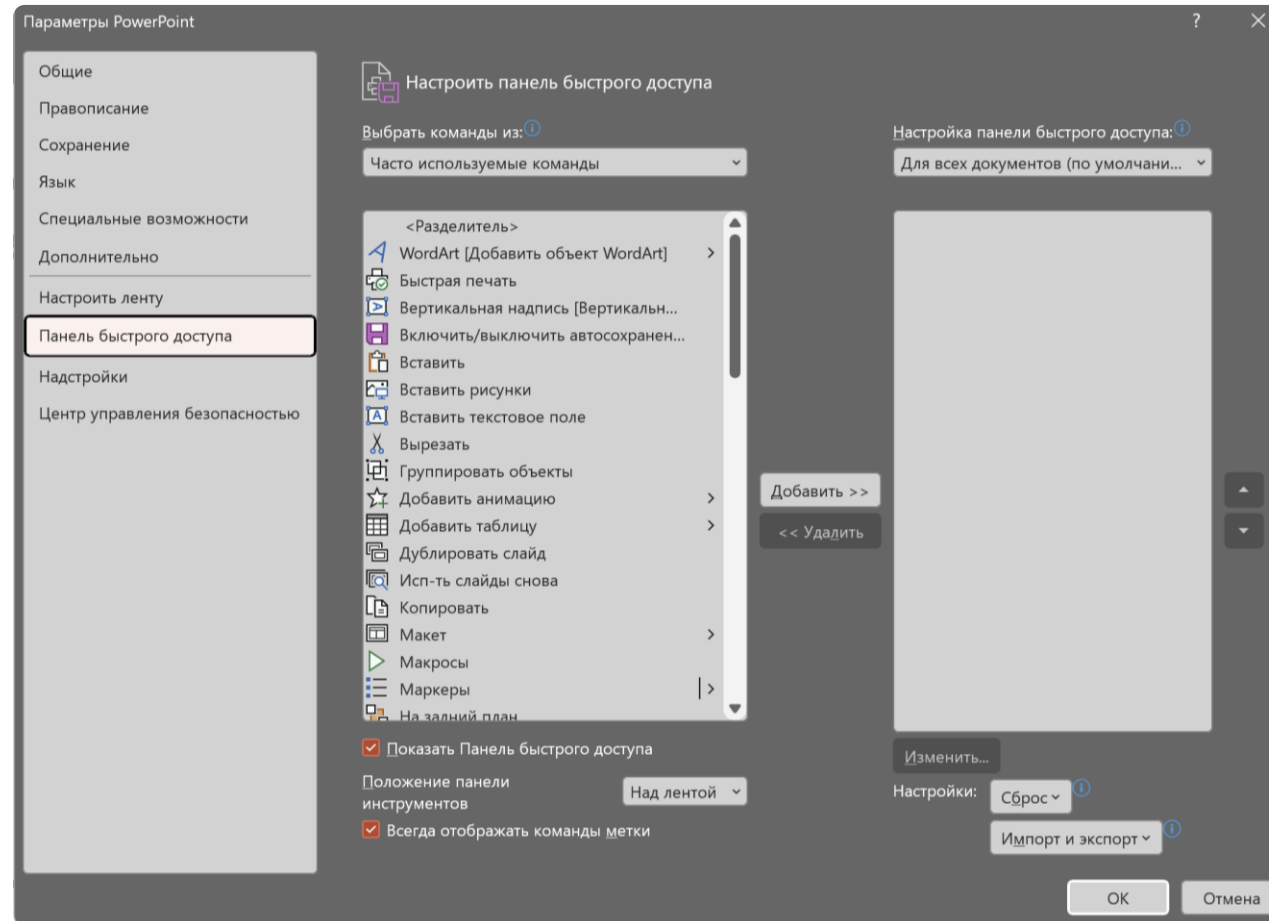
- Поиск работы
- Содействие занятости людей с инвалидностью
- Профориентация
- Психологическая поддержка
- Переводные и дообразование
- Трудоустройство в других регионах
- Временное трудоустройство
- Открытие Бизнеса
- Социальная адаптация

Возможности PowerPoint



Как ускорить работу в PowerPoint

Панель быстрого доступа



Как ускорить работу в PowerPoint


Горячие клавиши

Ctrl

Shift



Как ускорить работу в PowerPoint

Дублирование объекта



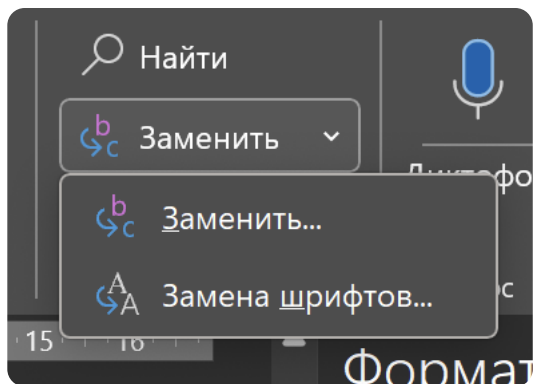
Как ускорить работу в PowerPoint

Формат по образцу



Как ускорить работу в PowerPoint

Замена шрифтов



Lorem ipsum dolor sit amet, consectetur adipiscing elit, sed do eiusmod tempor incididunt ut labore et dolore magna aliqua. Ut enim ad minim veniam, quis nostrud exercitation ullamco laboris nisi ut aliquip ex ea commodo consequat. Duis aute irure dolor in reprehenderit in voluptate velit esse cillum dolore eu fugiat nulla pariatur. Excepteur sint occaecat cupidatat non proident, sunt in culpa qui officia deserunt mollit anim id est laborum.

Как ускорить работу в PowerPoint

Структура из списка

Уровень 1
Уровень 2
Уровень 3
Уровень 3
Уровень 3
Уровень 2
Уровень 2
Уровень 3

10 ошибок при работе с текстом

Интерлиньяж

Слишком маленькое или слишком большое межстрочное расстояние делает текст неудобным. Лучше делать интерлиньяж в 1,3–1,5 раза больше размера шрифта.

неправильно

Интерлиньяж (от фр. *interligne*, букв. — «написанное между строк») — междустрочный пробел, расстояние между базовыми линиями соседних строк. В компьютерной вёрстке это понятие обычно называют «межстрочный интервал» (англ. *line spacing*).

правильно

Интерлиньяж (от фр. *interligne*, букв. — «написанное между строк») — междустрочный пробел, расстояние между базовыми линиями соседних строк. В компьютерной вёрстке это понятие обычно называют «межстрочный интервал» (англ. *line spacing*).

10 ошибок при работе с текстом

Выравнивание

Выравнивание текста по правому краю усложняет чтение. По центру допустимо выравнивание 2–4 строки. Выравнивания по ширине лучше избегать вовсе, так как без дополнительных настроек текст будет выглядеть неаккуратно.

правильно

Lorem ipsum dolor sit amet, consectetur adipiscing elit, sed do eiusmod tempor incididunt ut labore et dolore magna aliqua. Ut enim ad minim veniam, quis nostrud exercitation ullamco laboris nisi ut aliquip ex ea commodo consequat.

неправильно

Lorem ipsum dolor sit amet, consectetur adipiscing elit, sed do eiusmod tempor incididunt ut labore et dolore magna aliqua. Ut enim ad minim veniam, quis nostrud exercitation ullamco laboris nisi ut aliquip ex ea commodo consequat.

неправильно

Lorem ipsum dolor sit amet, consectetur adipiscing elit, sed do eiusmod tempor incididunt ut labore et dolore magna aliqua. Ut enim ad minim veniam, quis nostrud exercitation ullamco laboris nisi ut aliquip ex ea commodo consequat.

10 ошибок при работе с текстом

Иерархия

Для комфортного чтения и восприятия в тексте должна быть четкая и понятная иерархия. Иначе можно запутать читателя.

неправильно

Lorem ipsum dolor

Consectetur adipiscing elit

Sed do eiusmod tempor incididunt ut labore et dolore magna aliqua. Ut enim ad minim veniam, quis nostrud exercitation ullamco laboris nisi ut aliquip ex ea commodo consequat. Duis aute irure dolor in reprehenderit in voluptate velit esse cillum dolore eu fugiat nulla pariatur. Excepteur sint occaecat cupidatat non proident, sunt in culpa qui officia deserunt mollit anim id est laborum.

правильно

Lorem ipsum dolor

Consectetur adipiscing elit

Sed do eiusmod tempor incididunt ut labore et dolore magna aliqua. Ut enim ad minim veniam, quis nostrud exercitation ullamco laboris nisi ut aliquip ex ea commodo consequat. Duis aute irure dolor in reprehenderit in voluptate velit esse cillum dolore eu fugiat nulla pariatur. Excepteur sint occaecat cupidatat non proident, sunt in culpa qui officia deserunt mollit anim id est laborum.

10 ошибок при работе с текстом

Контраст

При использовании текста на фоне, необходимо следить за контрастом, чтобы не затруднять восприятие информации.

неправильно

Lorem ipsum dolor sit amet, consectetur adipiscing elit, sed do eiusmod tempor incididunt ut labore et dolore magna aliqua. Ut enim ad minim veniam, quis nostrud exercitation ullamco laboris nisi ut aliquip ex ea commodo consequat. Duis aute irure dolor in reprehenderit in voluptate velit esse cillum dolore eu fugiat nulla pariatur. Excepteur sint occaecat cupidatat non proident, sunt in culpa qui officia deserunt mollit anim id est laborum.

правильно

Lorem ipsum dolor sit amet, consectetur adipiscing elit, sed do eiusmod tempor incididunt ut labore et dolore magna aliqua. Ut enim ad minim veniam, quis nostrud exercitation ullamco laboris nisi ut aliquip ex ea commodo consequat. Duis aute irure dolor in reprehenderit in voluptate velit esse cillum dolore eu fugiat nulla pariatur. Excepteur sint occaecat cupidatat non proident, sunt in culpa qui officia deserunt mollit anim id est laborum.

10 ошибок при работе с текстом

Шрифты

Одна из самых распространенных ошибок – использование чрезмерного количества шрифтов в одном макете. Оптимально использовать 1–2 шрифта.

неправильно

Lorem ipsum dolor

Consectetur adipiscing elit

Sed do eiusmod tempor incididunt ut labore et dolore magna aliqua. Ut enim ad minim veniam, quis nostrud exercitation ullamco laboris nisi ut aliquip ex ea commodo consequat. Duis aute irure dolor in reprehenderit in voluptate velit esse cillum dolore eu fugiat nulla pariatur. Excepteur sint occaecat cupidatat non proident, sunt in culpa qui officia deserunt mollit anim id est laborum.

правильно

Lorem ipsum dolor

Consectetur adipiscing elit

Sed do eiusmod tempor incididunt ut labore et dolore magna aliqua. Ut enim ad minim veniam, quis nostrud exercitation ullamco laboris nisi ut aliquip ex ea commodo consequat. Duis aute irure dolor in reprehenderit in voluptate velit esse cillum dolore eu fugiat nulla pariatur. Excepteur sint occaecat cupidatat non proident, sunt in culpa qui officia deserunt mollit anim id est laborum.

10 ошибок при работе с текстом

Длинна строки

Слишком длинные строки неудобно читать, а слишком короткие делают край рваным. Оптимальным количеством символов в строке считается 40–70 в зависимости от размера шрифта.

неправильно

Lorem ipsum dolor
sit amet,
consectetur
adipiscing elit, sed
do eiusmod
tempor incididunt
ut labore et dolore
magna aliqua.

правильно

Lorem ipsum dolor sit amet, consectetur adipiscing elit, sed do eiusmod tempor incididunt ut labore et dolore magna aliqua. Ut enim ad minim veniam, quis nostrud exercitation ullamco laboris nisi ut aliquip ex ea commodo consequat. Duis aute irure dolor in reprehenderit in voluptate velit esse cillum dolore eu fugiat nulla pariatur. Excepteur sint occaecat cupidatat non proident, sunt in culpa qui officia deserunt mollit anim id est laborum.

10 ошибок при работе с текстом

Выделения

Не нужно злоупотреблять подчеркиванием, курсивом и полужирным начертанием в тексте. Это сбивает и путает читателя.

неправильно

Lorem ipsum dolor sit amet, consectetur adipiscing elit, *sed do eiusmod tempor* incidunt ut labore et dolore magna aliqua. Ut enim ad minim veniam, quis nostrud exercitation ullamco laboris nisi ut aliquip ex ea *commodo consequat*. Duis aute irure dolor in reprehenderit in voluptate velit esse cillum dolore eu fugiat nulla pariatur. Excepteur sint occaecat cupidatat non proident, **sunt in culpa qui officia** deserunt mollit anim id est laborum.

правильно

Lorem ipsum dolor sit amet, consectetur adipiscing elit, sed do eiusmod tempor incidunt ut labore et dolore magna aliqua. Ut enim ad minim veniam, quis nostrud exercitation ullamco laboris nisi ut aliquip ex ea commodo consequat. Duis aute irure dolor in reprehenderit in voluptate velit esse cillum dolore eu fugiat nulla pariatur. Excepteur sint occaecat cupidatat non proident, sunt in culpa qui officia deserunt mollit anim id est laborum.

10 ошибок при работе с текстом

Фон

Безусловно текст на фото можно использовать, но чаще этого лучше избегать, чтобы не затруднять читаемость.

неправильно



правильно



10 ошибок при работе с текстом

Капслок

Следует аккуратно применять заглавные буквы в макете, так как избыточное их использование выглядит не эстетично и затрудняет чтение.

неправильно

LOREM IPSUM DOLOR SIT AMET
CONSECTETUR ADIPISCING ELIT, SED DO EIUSMOD TEMPOR
INCIDIDUNT UT LABORE ET DOLORE MAGNA ALIQUA. UT
ENIM AD MINIM VENIAM, QUIS NOSTRUD EXERCITATION
ULLAMCO LABORIS NISI UT ALIQUIP EX EA COMMODO
CONSEQUAT. DUIS AUTE IRURE DOLOR IN REPREHENDERIT
IN VOLUPTATE VELIT ESSE CILLUM DOLORE EU FUGIAT
NULLA PARIATUR. EXCEPTEUR SINT OCCAECAT CUPIDATAT
NON PROIDENT, SUNT IN CULPA QUI OFFICIA DESERUNT
MOLLIT ANIM ID EST LABORUM.

правильно

LOREM IPSUM DOLOR SIT AMET
Consectetur adipiscing elit, sed do eiusmod tempor
incididunt ut labore et dolore magna aliqua. Ut enim
ad minim veniam, quis nostrud exercitation ullamco
laboris nisi ut aliquip ex ea commodo consequat. Duis
aute irure dolor in reprehenderit in voluptate velit esse
cillum dolore eu fugiat nulla pariatur. Excepteur sint
occaecat cupidatat non proident, sunt in culpa qui
officia deserunt mollit anim id est laborum.

10 ошибок при работе с текстом

Украшения

Избегайте использования на тексте лишних украшений. В подавляющем большинстве случаев это выглядит некрасиво и не помогает восприятию текста.

неправильно

Lorem ipsum dolor sit amet, consectetur adipiscing elit, sed do eiusmod tempor incididunt ut labore et dolore magna aliqua. Ut enim ad minim veniam, quis nostrud exercitation ullamco laboris nisi ut aliquip ex ea commodo consequat. Duis aute irure dolor in reprehenderit in voluptate velit esse cillum dolore eu fugiat nulla pariatur. Excepteur sint occaecat cupidatat non proident, sunt in culpa qui officia deserunt mollit anim id est laborum.

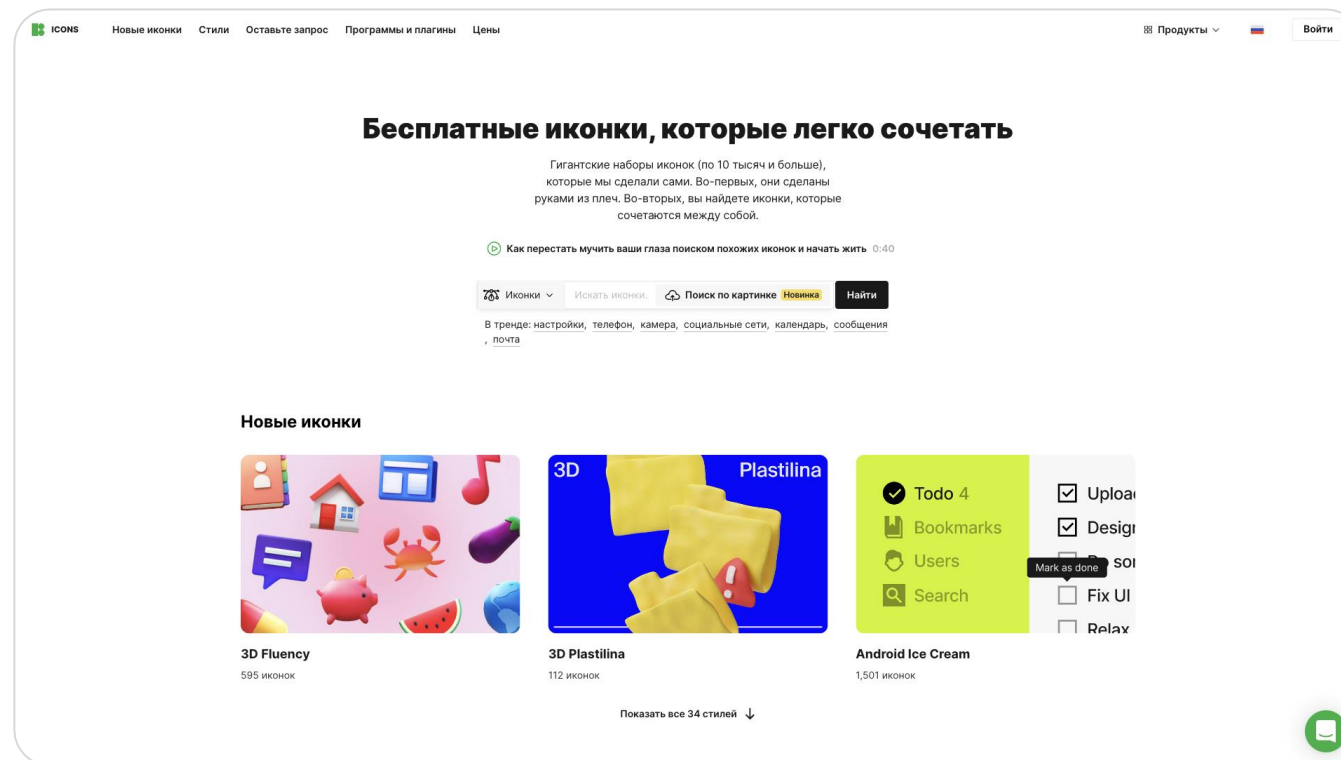
правильно

Lorem ipsum dolor sit amet, consectetur adipiscing elit, sed do eiusmod tempor incididunt ut labore et dolore magna aliqua. Ut enim ad minim veniam, quis nostrud exercitation ullamco laboris nisi ut aliquip ex ea commodo consequat. Duis aute irure dolor in reprehenderit in voluptate velit esse cillum dolore eu fugiat nulla pariatur. Excepteur sint occaecat cupidatat non proident, sunt in culpa qui officia deserunt mollit anim id est laborum.

Полезные ресурсы

Иконки

<https://icons8.ru/icons>



Полезные ресурсы

Удалить фон на фотографии

<https://www.remove.bg>



The screenshot shows the homepage of the website **remove.bg**. The navigation bar at the top includes the logo, links for "Remove Background", "How to use", "Tools & API", "Pricing", "Log in", and "Sign up". The main content area features a central image of a man holding a plant with a yellow background. Below this image, the text reads "Remove Image Background" and "100% Automatically and Free". To the right, there is a white box with a blue "Upload Image" button and the text "or drop a file, paste image or URL". Below this, there are four small thumbnail images and the text "No image? Try one of these:". At the bottom, there is a small disclaimer: "By using remove.bg you agree to the use of cookies. You can find details on how we use cookies in our Cookie Policy." and a close button (X).

Полезные ресурсы

Укоротить ссылку

<https://clck.ru/>



Кликер

Серьезный укорачиватель URL

Довольно часто при общении в интернете люди пересылают друг другу ссылки. Иногда эти ссылки бывают длинными. Совсем иногда — очень длинными. Но почти всегда — слишком длинными. Для того чтобы избавиться от этой проблемы, был создан этот сайт. Да, я знаю, что таких тысячи, но этот же лучше!

А дальше все просто: вставляете ссылку в поле для ввода, нажимаете "Клик" и получаете короткий, совсем короткий URL.

Для удобства работы с сервисом можно воспользоваться буkmарклетом — перетяните вот эту ссылку (Click1) на панель вашего браузера. Нажимайте на эту закладку, когда хотите укоротить адрес просматриваемого вами сайта.

Иногда (нередко) данным сервисом пользуются злоумышленники: хакеры, крекеры, спамеры, куки, закладки, троянские кони... Очевидно, что это противоречит всем правилам использования сервиса, а также здравому смыслу. Если вы столкнулись с такой ситуацией, пожалуйста, напишите письмо нашим специалистам.

Для настоящих гиков: использование API

Версия 5, © 2010-2023 «Яндекс»


Полезные ресурсы

Создать QR-код

<https://www.qrcode-monkey.com>



Еще один полезный ресурс Telegram-канал



<https://t.me/spaceslidespro>

Спасибо
за внимание!

Илья Ершов
Бренд-менеджер

25 Января 2023